


### 热分配表安装说明



温控阀

散热器

图 1

蒸发式热分配表表体

螺钉

螺母

蒸发式热分配表导热板



蒸发式热分配表 部件

铅封

玻璃管(苯甲酸甲酯液)

螺钉、螺母的安装方向如图所示



散热器安装了导热板的后视图

导热板安装位置图




竖槽在右侧




### 蒸发式热分配表安装示意图

稍斜着将表体的槽与导热板的棱对齐后盖紧，从上部安好铅封。



电子式热分配表的内部结构

导热板



### 电子式热分配表安装示意图

稍斜着将插销插入插槽后盖紧，从底部安好铅封。